











Pokoloruj wielkanocnego zajączka i marchewki. Wytnij zajączka oraz środek jego buzi (poproś o pomoc mamę lub tatę). Naklej zwierzątko na pudełko i nakarm je marchewkami. Za każdym razem kiedy będziesz wrzucać do buzi zajączka marchewkę wykonaj ćwiczenie buzi i języka lub powtórz/wymyśl słowo na głoskę, której się uczysz. Powodzenia!

Justyna Podmokła, logopeda przedszkolny





Ćwiczenia buzi i języka:

1. Kląskanie językiem jak konik.
2. Czyszczenie językiem ząbków w buzi jak szczoteczką.
3. Unoszenie języka za górne zęby do podniebienia.
4. Malowanie językiem na podniebieniu kropek biedronki.
5. Przesyłanie do mamy i taty buziaków.
6. Wypychanie policzków językiem.
7. Naprzemienne robienie buziaków i rozciąganie ust w uśmiech (czyli dzióbek-uśmiech).
8. Ziewanie przy szeroko otwartej buzi.
9. Koci grzbiet – zaczepianie języka o dolne zęby wewnątrz buzi.