

Zadanie dla grupy I

Data: 28.04.2020

Temat : Kolorowy ogródek - zabawy matematyczne

1. „W ogrodzie” - rozmowa w oparciu o wiersz A. Łady-Grodzickiej

Rodzice, przeczytajcie dziecku wiersz i po jego wysłuchaniu zapytajcie:

Co robimy wiosną w ogrodzie?

W ogrodzie

W ogrodzie wszystko sprzątamy,

bo już wiosnę witamy.

Zamiecione są chodniki i skopane grządki.

Jeszcze nasza pani robi tu porządki.

A jutro zasadzimy kwiaty

i ogród będzie w kolory bogaty.

2. Kolorowy ogródek - zabawa dydaktyczna

Na dywanie przed dzieckiem kładziemy trzy paski papieru: żółty, czerwony i niebieski. Są to kolorowe grządki. Na początku każdej grządki umieszczamy kwiatka w odpowiadającym kolorze. Prosimy dziecko aby z rozsypki kwiatów dopasowało kwiaty do odpowiedniej grządki wg koloru.





Dziecko przelicza kwiaty na pierwszej, drugiej i trzeciej grządce. Porównuje ich ilość układając odpowiednie zdania np.:

Na pierwszej grządce rosną 3 kwiaty niebieskie.

Na drugiej grządce rosną 4 kwiaty czerwone.

Na trzeciej grządce rośnie 5 kwiatów żółtych.

Szablony kwiatów: (Jeżeli dysponujecie Państwo pocztówkami/obrazkami klockami itp. przedstawiającymi kwiaty w jednolitych kolorach, możecie Państwo wykorzystać swoje dostępne materiały. Zakres liczbowy proszę dostosować do możliwości swojego dziecka.)



3. „Mała i duża roślinka - zabawa ruchowo – naśladowcza

Zaproście dziecko do zabawy ruchowej. Przygotujcie 2 instrumenty o różnym brzmieniu: talerze metalowe i kołatka/bębenek.

Wcześniej ustalamy z dzieckiem jaki ruch wprowadza dźwięk instrumentu. Dziecko biega swobodnie po dywanie . Na uderzenie talerzy dziecko naśladuje małą roślinkę - robi przysiad. Na uderzenie w bębenek, kołatkę - dużą roślinkę - wspina się wysoko na palcach. Zabawę powtarzamy kilka razy.

4. Kolorowy kwiat - malowanie farbami

Przygotowujemy dziecku konturowy obrazek kwiatu, prosimy o wskazanie łodygi, liści i kwiatu. Prosimy dziecko o przeliczenie płatków i określenie ich liczby liczebnikiem. I na koniec prosimy o pokolorowanie kwiatka.

Kontury kwiatów:

<https://www.osesek.pl/wychowanie-i-rozwoj-dziecka/kolorowanki-dla-dzieci/rosliny/kwiatek.html>

https://www.dla-dzieci.com.pl/kolorowanki/kolorowanki_kwiaty-Kolorowanki_kwiaty_prosty_kwiatek.html

https://www.dla-dzieci.com.pl/kolorowanki/kolorowanki_kwiaty-Kolorowanki_kwiaty_kwiatek_61.html

opracowanie Marta Maciejczak

Treści zawarte w wiadomościach przeznaczone są wyłącznie do użytku wewnętrznego. Proszę nie kopiować, nie rozpowszechniać powyższych treści w celach innych niż zajęcia edukacyjne dzieci z gr. I Przedszkole nr 4 w Lublinie.